


PRIMARIA PIETROSITA
JUDETUL DAMBOVITA
Nr 2048 / 19.04. 2019



CATRE,


DGFP DAMBOVITA
-serv.buget-

Va inaintam alaturat Situatiile financiare la data de 30 martie 2019, pe hartie si suport magnetic .

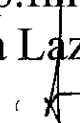
Am luat la cunostinta si respectat precizarile din Normele metodologice privind intocmirea sit.financiare trimestriale si raportarile lunare pe anul 2019 aprobate prin OMFP 1998/2019.

Ne asumam raspunderea pentru intocmirea corecta a lucrarii depuse iar in eventualitatea constatarii unor neconcordante vom raspunde prompt la mesajele dumneavoastra.

Ord.credite,
prof. Ion Dicu



Comp.fin.ctb,
Vasilica Lazarescu



A handwritten signature in black ink, appearing to be "Vasilica Lazarescu".

BILANT
31.03.2019


pag.: 1 - lei -

COD	DENUMIRE INDICATORI	SOLD LA INCEPUTUL PERIOADEI	SOLD LA SFARSITUL PERIOADEI
01003	1.Active fixe necorporale (ct.2030000+2050000+2060000+2080100+2080200+2330000-2800300-2800500-2800800-2800801-2800809-2900400-2900500-2900801-2900809-2900800-2930100*)	27.363	26.585
01004	2.Instalatii tehnice, mijloace de transport, animale, plantatii, mobilier, aparatura birotica si alte active corporale (ct.2130100+2130200+2130300+2130400+2140000+2310000-2810301-2810302-2810303-2810304-2810400-2910301-2910302-2910303-2910304-2910400-2930200*)	435.633	420.012
01005	3.Terenuri si cladiri (ct.2110100+2110200+2120101+2120102+2120201+2120301+2120401+2120501+2120601+2120901+2310000-2810100-2810201-2810202-2810203-2810204-2810205-2810206-2810207-2810208-2910100-2910201-2910202-2910203-2910204-2910205-2910206-2910207-2910208-2930200)	30.045.392	30.082.580
01007	5.Active financiare necurente (investitii pe termen lung) peste un an (ct.2600100+2600200+2600300+2650000+2670201+2670202+2670203+2670204+2670205+2670208-2960101-2960102-2960103-2960200), din care:	100.000	100.000
01008	Titluri de participare (ct.2600100+2600200+2600300-2960101-2960102-2960103)	100.000	100.000
01015	7.TOTAL ACTIVE NECURENTE (rd.03+04+05+06+07+09)	30.608.388	30.629.177
01019	1.Stocuri (ct.3010000+3020100+3020200+3020300+3020400+3020500+3020600+3020700+3020800+3020900+3030100+3030200+3040100+3040200+3050100+3050200+3070000+3090000+3310000+3320000+3410000+3450000+3460000+3470000+3490000+3510100+3510200+3540100+3540500+3540600+3560000+3570000+3580000+3590000+3610000+3710000+3810000+/-3480000+/-3780000-3910000-3920100-3920200-3920300-3930000-3940100-3940500-3940600-3950100-3950200-3950300-3950400-3950600-3950700-3950800-3960000-3970100-3970200-3970300-3980000-4420803)	515.071	514.814
01023	Creante bugetare (ct.4310100**+4310200**+4310300**+4310400**+4310500**+4310600**+4310700**+4370100**+4370200**+4370300**+4420400+4420802+4440000**+4460100**+4460200**+4480200+4610102+4610104+4630000+4640000+4650100+4650200+4660401+4660402+4660500+4660900+4810101**+4810102**+4810103**+4810900**-4970000), din care:	858.660	991.383
01024	Creantele bugetului general consolidat (ct.4630000+4640000+4650100+4650200+4660401+4660402+4660500+4660900-4970000)	858.660	991.383
01025	Creante din operatiuni cu fonduri externe nerambursabile si fonduri de la buget (ct.4500100+4500300+4500501+4500502+4500503+4500504+4500505+4500700+4510100+4510300+4510500+4530100+4540100+4540301+4540302+4540501+4540502+4540503+4540504+4550100+4550301+4550302+4550303+4560100+4560303+4560309+4570100+4570201+4570202+4570203+4570205+4570206+4570209+4570301+4570302+4570309+4580100+4580301+4580302+4610103+4730103**+4740000+4760000), din care:	262.030	204.975
01030	Total creante curente (rd.21+23+25+27)	1.120.690	1.196.358
01033	Conturi la trezorerie, casa in lei. (ct.5100000+5120101+5120501+5130101+)		

COD	DENUMIRE INDICATORI	SOLD LA INCEPUTUL PERIOADEI	SOLD LA SFARSITUL PERIOADEI
01035	5130301+5130302+5140101+5140301+5140302+5150101+5150103+5150301 +5150500+5150600+5160101+5160301+5160302+5170101+5170301+5170302 +5200100+5210100+5210300+5230000+5250101+5250102+5250301+5250302 +5250400+5260000+5270000+5280000+5290101+5290201+5290301+5290400 +5290901+5310101+5410101+5500101+5520000+5550101+5550400+5570101 +5580101+5580201+5590101+5600101+5600300+5600401+5610101+5610300 +5620101+5620300+5620401+5710100+5710300+5710400+5740101+5740102 +5740301+5740302+5740400+5750100+5750300+5750400-7700000) Conturi la institutii de credit, BNR, casa in valuta (ct.5110101+5110102+5120102+5120402+5120502+5130102+5130202+5140102+5140202+5150102+5150202+5150302+5160102+5160202+5170102+5170202+5290102+5290202+5290302+5290902+5310402+5410102+5410202+5500102+5550102+5550202+5570202+5580102+5580202+5580302+5580303+5590102+5590202+5600102+5600103+5600402+5610102+5610103+5620102+5620103+5620402)	390.762	477.889
01040	Total disponibilitati si alte valori (rd.33+33.1+35+35.1)	404.062	491.579
01045	7.TOTAL ACTIVE CURENTE (rd.19+30+31+40+41+41.1+42)	2.039.823	2.202.751
01046	8.TOTAL ACTIVE (rd.15+45)	32.648.211	32.831.928
01054	2.Imprumuturi pe termen lung (ct.1610200+1620200+1630200+1640200+1650200+1660201+1660202+1660203+1660204+1670201+1670202+1670203+1670208+1670209-1690200)	318.100	295.906
01055	3.Provizioane (ct.1510201+1510202+1510203+1510204+1510208)	121.215	
01058	TOTAL DATORII NECURENTE (rd.52+54+55)	439.315	295.906
01060	1.Datorii comerciale, avansuri si alte decontari (ct.2690100+4010100+4030100+4040100+4050100+4080000+4190000+4620101+4620109+4730109+4810101+4810102+4810103+4810900+4830000+4840000+4890201+5090000+5120800), din care:	1.212.183	125.588
010601	Decontari privind incheiere executiei bugetului de stat din anul curent (ct.4890201)	1.103.414	
01061	Datorii comerciale si avansuri (ct.4010100+4030100+4040100+4050100+4080000+4190000+4620101), din care:	108.769	125.588
01062	2.Datorii catre bugete (ct.4310100+4310200+4310300+4310400+4310500+4310600+4310700+4370100+4370200+4370300+4400000+4410000+4420300+4420801+4440000+4460100+4460200+4480100+4550501+4550502+4550503+4620109+4670100+4670200+4670300+4670400+4670500+4670900+4730109+4810900),din care:	77.810	46.994
010631	Contributii sociale (ct.4310100+4310200+4310300+4310400+4310500+4310600+4310700+4370100+4370200+4370300)	61.453	38.935
01072	6.Salariile angajatilor (ct.4210000+4230000+4260000+4270100+4270300+4280101)	124.608	74.513
01073	7.Alte drepturi cuvenite altor categorii de persoane (pensii, indemnizatii de somaj, burse) (ct.4220100+4220200+4240000+4260000+4270200+4270300+4290000+4380000), din care:	51.128	54.309

COD	DENUMIRE INDICATORI	SOLD LA INCEPUTUL PERIOADEI	SOLD LA SFARSITUL PERIOADEI
01078	10.TOTAL DATORII CURENTE (rd.60+62+65+70+71+72+73+74+75)	1.465.729	301.404
01079	11.TOTAL DATORII (rd.58+78)	1.905.044	597.310
01080	12.ACTIVE NETE = TOTAL ACTIVE - TOTAL DATORII = CAPITALURI PROPRII (rd.80=rd.46-79=rd.90)	30.743.167	32.234.618
01084	1.Rezerve, fonduri (ct.1000000+1010000+1020101+1020102+1020103+ 1030000+ 1040101+1040102+1040103+1050100+1050200+1050300+ 1050400+1050500+/-1060000+1060000+1320000+1330000)	27.513.394	27.510.629
01085	2.Rezultatul reportat (ct.1170000-sold creditor)	3.767.972	4.541.812
01087	4.Rezultatul patrimonial al exercitiului (ct.1210000-sold creditor)		182.177
01088	5.Rezultatul patrimonial al exercitiului (ct.1210000- sold debtor)	538.199	
01090	6.TOTAL CAPITALURI PROPRII (rd.84+85-86+87-88)	30.743.167	32.234.618

Conducatorul institutiei

Conducatorul compartimentului
financiar- contabil


CONTUL DE REZULTAT PATRIMONIAL

31.03.2019

pag.: 1 - lei -

COD	DENUMIRE INDICATORI	An precedent	An curent
02002	1.Venituri din impozite, taxe, contributi de asigurari si alte venituri ale bugetelor (ct.7300100+7300200+7310100+7310200+7320100+7330000+7340000+7350100 + 7350200+7350300+7350400+7350500+7350600+7360100+7390000+7450100+ 7450200+7450300+7450400+7450500+7450700+7450900+7460100+7460200+ 7460300+7460900)	1.287.642	771.152
02003	2.Venituri din activitati economice (ct.7210000+7220000+7510100+7510200+/-7090000)	270	1.570
02004	3.Finantari, subventii, transferuri, alocatii bugetare cu destinatie speciala (ct.7510500+7710000+7720100+7720200+7740100+7740200+7750000+ 7760000+7780000+7790101+7790109)	616	-880
02005	4.Alte venituri operationale (ct.7140000+7180000+7500000++7510300+7510400+ 7810200+7810300+7810401+7810402+7770000)	45.932	68.080
02006	TOTAL VENITURI OPERATIONALE (rd.02+03+04+05)	1.334.460	839.922
02008	1.Salarii si contributiile sociale aferente angajatilor (ct.6410000+6420000+6450100+ 6450200+6450300+6450400+6450500+6450600+6450700+6450800+6460000+ 6470000)	264.698	311.907
02009	2.Subventii si transferuri (ct.6700000+6710000+6720000+6730000+6740000+ 6750000+6760000+6770000+6780000+6790000)	173.230	180.615
02010	3.Stocuri, consumabile, lucrari si servicii executate de terti (ct.6010000+6020100+ 6020200+6020300+6020400+6020500+6020600+6020700+6020800+6020900+ 6030000+6060000+6070000+6080000+6090000+6100000+6110000+6120000+ 6130000+6140000+6220000+6230000+6240100+6240200+6260000+6270000+ 6280000+6290100)	184.521	145.301
02011	4.Cheltuieli de capital, amortizari si provizioane (ct.6290200+6810100+ 6810200+6810300+6810401+6810402+6820101+6820109+ 6820200+6890100+6890200)	105.014	14.125
02013	TOTAL CHELTUIELI OPERATIONALE (rd.08+09+10+11+12)	727.463	651.948
02015	- EXCEDENT (rd.06-rd.13)	606.997	187.974
02018	V. CHELTUIELI FINANCIARE (ct.6630000+6640000+6650100+6650200+6660000+ 6670000+6680000+6690000+6860300+6860400+6860800)	5.873	5.797
02021	- DEFICIT (rd.18-rd.17)	5.873	5.797
02023	- EXCEDENT (rd.15+20-16-21)	601.124	182.177
020292	- EXCEDENT (rd.23+28-24-29)	601.124	182.177
02031	- EXCEDENT (rd.29.2-29.4)	601.124	182.177

Conducatorul Institutiei




Conducatorul compartimentului
financiar- contabil

Situatia activelor si datoriilor institutiilor publice
din administratia locala
31.03.2019

pag.: 1 - lei -

COD	DENUMIRE INDICATORI	Sold la inceputul anului	Sold la sfarsitul perioadei
18005	Disponibilitati in lei ale institutiilor publice locale si ale institutiilor publice de subordonare locala, la trezorerii (ct.5100000+5120101+5120501+5150101+5150103+5150500+5150600+5160101+5160301+5160302+5170101+5170301+5170302+5210100+5210300+5280000+5290201+5290301+5290400+5290901+5410101+5500101+ 5520000+5550101+5570101+5580101+5580201+5600101+5600300+5610101+5610300+5620101+5620300-7700000), din care:	390.762	477.889
18008	Total (in baze cash) (rd.04+05)	390.762	477.889
18010	Total (in baze accrual)(rd.08+09)	390.762	477.889
18032	Disponibilitati ale institutiilor publice locale si ale institutiilor de subordonare locala la institutiile de credit rezidente (ct.5110101+5110102+5120102+5120402+5120502+5150102+5150202+5160102+5160202+5170102+5170202+5290202+5290302+5290902+5500102+5550102+5550202+5570202+5580102+5580302+5600102+5600103+5610102+5610103+5620102+5620103), din care:	13.300	13.690
18036	Total (in baze cash) (rd.32+35)	13.300	13.690
18038	Total (in baze accrual) (rd.36+37)	13.300	13.690
18131	Actiuni necotate detinute de autoritatile locale la societati nefinanciare (ct.2600200-2960102)(S11)	100.000	100.000
18134	Total (la valoarea contabila neta (la valoarea de intrare mai putin ajustarile cumulate pentru pierderea de valoare) (rd.131+132+133)	100.000	100.000
18176	1.Creante ale bugetului local (ct.4640000-4970000). Total (rd.177+178+179+183), din care:	858.660	991.383
18177	- de la gospodariile populatie (S14)	528.817	991.383
18178	- de la societati nefinanciare (S11)	329.843	
18185	Total creante (rd.176+184)	858.660	991.383
18191	Sume de primit de la Autoritatea de Certificare / Autoritatile de Management / Agentiile de Plati - FONDURI EXTERNE NERAMBURSABILE POSTADERARE (ct.4580301)	262.029	204.975
18203	1.Sume datorate tertilor reprezentand garantii si cautiuni aflate in conturile institutiilor publice (ct.4280101+4280201+4620101+4620109).Total (rd.204+205+206), din care:	13.430	13.820
18204	- salariatilor (gospodariile populatiei)(S143)	13.430	13.820
18286	Credite pe termen lung primite (contractate, garantate, asimilate,etc) de institutiile publice locale (ct.1620200+1630200+1670201+1670202+1670203+1670209).Total (rd.287+288+289+289.1) din care acordate de:	318.100	295.906
18287	- Societati care accepta depozite, exclusiv banca centrala (S122)	318.100	295.906
18290	Total (in baze cash)(rd.286)	318.100	295.906
18320	Datorii comerciale curente legate de livrari de bunuri si servicii (ct.4010100+4030100+ 4040100+4050100+4080000+4190000+4620101). Total (rd.321+322+326+327) din care catre:	108.769	125.588
18321	-Societati nefinanciare (S11)	108.769	125.588
18331	Datoriile institutiilor publice din administratia locala catre bugete (ct.4310100+4310200+4310300+4310400+4310500+4310600+4310700+4370100+4370200+4370300+4420300+4420801+4440000+4460100+4460200+4480100)	70.948	43.268
18332	Salariile angajatilor (ct.4210000+4230000+4260000+4270100+4270300+4280101)	124.608	74.513
18333	Alte drepturi cuvenite altor categorii de persoane (ct.4260000+4270200+4270300+4290000+4380000)	51.128	54.309

OD	DENUMIRE INDICATORI	Sold la inceputul anului	Sold la sfarsitul perioadei
135	Total (rd.331+332+333+334)	246.684	172.090
1421	Provizioane necurente (ct.1510201+1510202+1510203+1510204+1510208), din care:	121.215	
1423	Provizioane necurente reprezentand drepturi de natura salariala stabilite in favoarea personalului din sectorul bugetar prin titluri devenite executorii (din soldul ct.1510203)	121.215	



Conducătorul institutiei

Conducătorul compartimentului
financiar-contabil

SITUATIA FLUXURILOR DE TREZORERIE

31.03.2019


pag: 1 - lei -

COD	DENUMIRE INDICATORI	Total	Casa ct. 5310101	Buget de stat ct. 5200100/7700000	Buget local ct. 5210100/7700000	Buget asigurat sociale de stat ct. 5250101+5250102/7700000	Buget asigurari pentru somaj ct. 5740101+5740102/7700000	Buget Fond national unic de asigurari sociale de sanatate ct. 5710100/7700000	Buget Fond pentru mediu ct. 5750100/7700000	Buget trezoreria statului ct. 5240100/7700000	Buget institutii publice finantate integral din venituri proprii ct. 5600101/7700000	Buget institutii publice finantate din venituri proprii si subventii ct. 5610101/7700000	Buget activitati finantate din venituri proprii si buget si activitati de privatizare ct. 5620101/7700000	Buget imprumuturi interne si externe ct. 5130101+5140101+5160101+5170101/7700000	Buget fonduri externe nerambursabile (sursa D) ct. 5150103/7700000	Alte disponibilitati (ct.5XX)	
03002	1. Incasari	1.120.699	359.530		761.119												
03003	2. Plati	967.076	309.586		607.496												
03004	3. Numerar net din activitatea operationala (rd.02-rd.03)	153.623			153.623												
03007	2. Plati	-38.506			38.506												
03008	3. Numerar net din activitatea de investitii (rd.06-07)	-38.506			-38.506												
03011	2. Plati	21.990			21.990												
03012	3. Numerar net din activitatea de finantare (rd.10-rd.11)	-21.990			-21.990												
03013	IV.CRESTEREA (DESCRESTEREA) NETA DE NUMERAR SI ECHIVALENT DE NUMERAR (rd.04+rd.08+rd.12)	87.127			87.127												
03014	V. NUMERAR SI ECHIVALENT DE NUMERAR LA INCEPUTUL ANULUI	390.762			388.855												1.907
03015	VINUMERAR SI ECHIVALENT DE NUMERAR LA SFARSITUL PERIOADEI (rd.13+rd.14+rd.14.1-rd.14.2-rd.14.3)	477.888			475.982												1.907

Conducatorul institutiei

Conducatorul compartimentului financiar-contabil

Viza trezoreriei



SITUATIA FLUXURILOR DE TREZORERIE

31.03.2019

pag.: 1 - lei -

COD	DENUMIRE INDICATORI	Total	Casa in valuta	Alte disponibilitati
04002	1. Incasari	29.267		29.267
04003	2. Plati	28.877		28.877
04004	3. Numerar net din activitatea operationala (rd.02-rd.03)	390		390
04013	IV CRESTEREA (DESCRESTEREA) NETA DE NUMERAR SI ECHIVALENT DE NUMERAR (rd.04+rd.08+rd.12)	390		390
04014	V NUMERAR SI ECHIVALENT DE NUMERAR LA INCEPUTUL PERIOADEI	13.300		13.300
04017	VI NUMERAR SI ECHIVALENT DE NUMERAR LA FINELE PERIOADEI(rd.13+14+15-16)	13.690		13.690

Conducatorul institutiei



Conducatorul compartimentului
financiar- contabil

Capi- tot	Sub- capi- tot	Pa- ra- graf	Gru- pa / Titlu	Ar- ti- col	Ali- ne- at	Denumire indicator	Prevederi anuale aprobrate la finele perioadei de raportare	Prevederi bugetare trimestriale cumulate	Drepturi constatate			Incasari realizate	Stingeri pe alte cai decat incasari	Drepturi constatate de incasat
									Total, din care:	din anii precedenti	din anul curent			
A							1	2	3=4+5	4	5	6	7	8=3-6-7
0001	02					TOTAL VENITURI-BUGET LOCAL	3.685.600	865.500	1.752.502	858.660	893.842	761.119		991.383
0002						I. VENITURI CURENTE	3.628.500	808.400	1.696.327	858.660	837.667	704.944		991.383
0003						A. VENITURI FISCALE	3.460.500	758.800	1.326.978	557.536	769.442	654.243		672.735
0004						A1. IMPOZIT PE VENIT, PROFIT SI CASTIGURI DIN CAPITAL	569.000	73.200	40.290		40.290	40.290		
0300	02					A1.2 IMPOZIT PE VENIT, PROFIT SI CASTIGURI DIN CAPITAL DE LA PERSOANE FIZICE	569.000	73.200	40.270		40.270	40.270		
0302	18					IMPOZIT PE VENIT Impozitul pe veniturile din transferul proprietatilor imobiliare din patrimoniul personal	1.000	200	127		127	127		
0402						COTE SI SUME DEFALCATE DIN IMPOZITUL PE VENIT	568.000	73.000	40.143		40.143	40.143		
0402	01					Cote defalcate din impozitul pe venit	308.000	40.000	40.143		40.143	40.143		
	04					Sume alocate din cotele defalcate din impozitul pe venit pentru echilibrarea bugetelor locale	260.000	33.000						
0500	02					A1.3 ALTE IMPOZITE PE VENIT, PROFIT SI CASTIGURI DIN CAPITAL			20		20	20		
0502						ALTE IMPOZITE PE VENIT, PROFIT SI CASTIGURI DIN CAPITAL			20		20	20		
0502	50					Alte impozite pe venit, profit si castiguri din capital			20		20	20		
0700	02					A3 IMPOZITE SI TAXE PE PROPRIETATE	277.000	140.000	558.174	378.206	179.968	139.040		419.134
0702						IMPOZITE SI TAXE PE PROPRIETATE	277.000	140.000	558.174	378.206	179.968	139.040		419.134
	01					Impozit si taxa pe cladiri	153.000	78.000	419.527	325.781	93.746	77.611		341.916

Capi- tot	Sub- ra- graf	Pa- ra- Titlu	Gru- pa/ col	Ali- ne- at	Denumire indicator	Prevederi anuale aprobat la finele perioadei de raportare		Prevederi bugetare trimestriale cumulate	Drepturi constatate			Incasari realizate	Stingeri pe alte cai decat incasari	Drepturi constatate de incasat	
						I	2		Total, din care: 3=4+5	4	5				6
					B										
					A										
1602	02				SAU PE DESFASURAREA DE ACTIVITATI	119.500	59.100	306.994	175.543	131.451	56.686			250.308	
		01			Impozit pe mijloacele de transport	119.000	59.000	306.894	175.543	131.351	56.586			250.308	
					Impozit pe mijloacele de transport deținute de persoane fizice*)	98.000	53.000	256.214	143.902	112.312	53.817			202.397	
1602	02				Impozit pe mijloacele de transport deținute persoane de juridice*)	21.000	6.000	50.680	31.641	19.039	2.769			47.911	
1602	50				Alte taxe pe utilizarea bunurilor, autorizarea utilizării bunurilor sau pe desfasurare de activitati	500	100	100	100	100	100				
1800	02				A6. ALTE IMPOZITE SI TAXE FISCALE	13.000	4.000	4.248	485	3.763	3.643			605	
1802					ALTE IMPOZITE SI TAXE FISCALE	13.000	4.000	4.248	485	3.763	3.643			605	
					Alte impozite si taxe	13.000	4.000	4.248	485	3.763	3.643			605	
2900	02				C. VENITURI NEFISCALE	168.000	49.600	369.349	301.124	68.225	50.701			318.648	
3000					C1. VENITURI DIN PROPRIETATE	24.000	7.000	11.207	51	11.156	7.604			3.603	
3002					VENITURI DIN PROPRIETATE	24.000	7.000	11.207	51	11.156	7.604			3.603	
					Venituri din concesiuni si inchirieri	24.000	7.000	11.207	51	11.156	7.604			3.603	
					Alte venituri din concesiuni si inchirieri de catre institutiile publice	24.000	7.000	11.207	51	11.156	7.604			3.603	
3300	02				C2. VANZARI DE BUNURI SI SERVICII	144.000	42.600	358.142	301.073	57.069	43.097			315.045	
3302					VENITURI DIN PRESTARI DE SERVICII SI ALTE ACTIVITATI	3.000	1.600	1.330	1.330	1.330	1.330				
					Venituri din prestari de servicii	2.000	600	320	320	320	320				
					Alte venituri din prestari de servicii si alte activitati	1.000	1.000	1.010	1.010	1.010	1.010				
3402					VENITURI DIN TAXE ADMINISTRATIVE, ELIBERARI PERMISE			240	240	240				240	

Capi-Sub- tol	Pa- ra- graf	Gru- pa/ Titlu	Ar- ti- col	Ali- ne- at	Denumire indicator	Prevederi anuale aprobrate la finele perioadei de raportare	Prevederi bugetare trimestriale cumulate	Drepturi constatate		Incasari realizate	Stingeri pe alte cai decat incasari	Drepturi constatate de incasat	
								Total, din care:	din anii precedenti				
A					B	I	2	3=4+5	4	5	6	7	8=3-6-7
3402	50				Alte venituri din taxe administrative, eliberari permise				240	240			
3502	01				AMENZI, PENALITATI SI CONFISCARI	111.000	30.000	331.734	294.356	37.378	30.262		301.472
3502	01	02			Venituri din amenzi si alte sanctiuni aplicate potrivit dispozitiilor legale	111.000	30.000	331.734	294.232	37.502	30.262		301.472
3502	01	02			Venituri din amenzi si alte sanctiuni aplicate de catre alte institutii de specialitate	111.000	30.000	331.734	294.232	37.502	30.262		301.472
3502	50				Alte amenzi, penalitati si confiscari				124	-124			
3602	50				DIVERSE VENITURI	30.000	11.000	24.838	6.717	18.121	11.265		13.573
3702	03				Alte venituri	30.000	11.000	24.838	6.717	18.121	11.265		13.573
3702	03				Varsaminte din sectiunea de functionare pentru finantarea sectiunii de dezvoltare a bugetului local(cu semnul minus)	-556.100							
3702	04				Varsaminte din sectiunea de functionare	556.100							
4100	02				IV. SUBVENTII	43.700	43.700	42.792		42.792	42.792		
4200					SUBVENTII DE LA ALTE NIVELE ALE ADMINISTRATIEI PUBLICE	43.700	43.700	42.792		42.792	42.792		
4202					SUBVENTII DE LA BUGETUL DE STAT	2.000	2.000	1.058		1.058	1.058		
4202	34				Subventii pentru acordarea ajutorului pentru incalzirea locuintei cu lemne, carbuni,combustibilii petrolierii	2.000	2.000	1.058		1.058	1.058		
4302					SUBVENTII DE LA ALTE ADMINISTRATII	41.700	41.700	41.734		41.734	41.734		
4302	31				Sume alocate din bugetul AFIR, pentru sustinerea proiectelor din PNDR 2014-2020	41.700	41.700	41.734		41.734	41.734		
4802					SUME PRIMITE DE LA UE/ALTI DONATORI IN	41.700	41.700	41.734		41.734	41.734		

Capi-Sub- tol	Pa- ra- graf	Ar- ti- col	Ali- ne- at	Denumire indicator	Prevederi anuale aprobate la finele perioadei de raportare	Prevederi bugetare trimestriale cumulate	Drepturi constatate		Incasari realizate	Stingeri pe alte cai decat incasari	Drepturi constatate de incasat	
							Total, din care:	din anii precedenti				
A				B	1	2	3=4+5	4	5	6	7	8=3-6-7
				CONTUL PLATILOR EFECTUATE SI PREFINANȚARI	13.400	13.400	13.383		13.383	13.383		
				AFERENTE CADRULUI FINANCIAR 2014-2020								
				Fondul European Agricol de Dezvoltare	13.400	13.400	13.383		13.383	13.383		
				Rurala (FEADR)								
				Sume primite in contul platilor efectuate in anul curent	13.400	13.400	13.383		13.383	13.383		
4802	04											
4802	04	01										



Capi- tol	Sub- pa- ra- graf	Pa- ra- gra- ful	Ali- ne- at	Denumire indicator	Credite de angajament		Credite bugetare		Angajamente legale	Plati efectuate	Angajamente legale de platit	Cheltuieli efective
					1 aprobate la finele perioadei de raportare	2 trimestriale cumulate	3 aprobate la finele perioadei de raportare	4 trimestriale cumulate				
A					1	2	3	4	5	6	7	9
B												
6702	07			Camine culturale			45.000	1.000	1.000	1.000	1.000	1.175
	05			Servicii recreative si sportive			32.000	9.000	2.260	2.260	2.260	2.500
	06			Sport			32.000	9.000	2.260	2.260	2.260	2.500
6802	05			Servicii religioase			10.000					
	05			ASIGURARI SI ASISTENTA SOCIALA			1.002.300	247.250	417.624	417.624	198.099	224.592
				Asistenta sociala in caz de boli si invaliditati								
6802	05	02		Asistenta sociala in caz de invaliditate			979.300	229.250	411.072	411.072	198.099	218.040
	15			Prevenirea excluderii sociale			979.300	229.250	411.072	411.072	198.099	218.040
	01			Ajutor social			23.000	18.000	6.552	6.552		6.552
	01			Ajutor social			23.000	18.000	6.552	6.552		6.552
7000	02			Partea IV-a SERVICII SI DEZVOLTARE								
	02			PUBLICA, LOCUINTE, MEDIU SI APE								
7002				LOCUINTE, SERVICII SI DEZVOLTARE PUBLICA								
	05			Alimentare cu apa si amenajari hidrotehnice			856.700	51.600	30.024	30.024		41.150
	01			Alimentare cu apa			805.000	44.600	27.581	27.581		27.581
	06			Iluminat public si electrificari			516.800	14.600				
	07			Alimentare cu gaze naturale in localitati			516.800	14.600				
7402				PROTECTIA MEDIULUI			240.600	30.000	27.581	27.581		27.581
	05			Salubritate si gestiunea deseurilor			47.600					
	01			Salubritate			51.700	7.000	2.443	2.443		13.569
8000	02			Partea V-a ACTIUNI ECONOMICE			51.700	7.000	2.443	2.443		13.569
8302				AGRICULTURA, SILVICULTURA, PISCICULTURA			51.700	7.000	2.443	2.443		13.569
	03			SI VANATOARE			260.100	69.000	52.292	52.292		14.673
	03			Agricultura			55.500	11.000	10.200	10.200		11.093
	30			Alte cheltuieli in domeniul agriculturii			55.500	11.000	10.200	10.200		11.093
8402				TRANSPORTURI			204.600	58.000	42.092	42.092		3.580

Capi- tol	Sub- capi- tol	Pa- ra- graf	Gru- pa / Titlu	Ar- ti- col	Ali- ne- af	Denumire indicator	Credite de angajament		Credite bugetare			Angajamente legale	Plati efectuate	Angajamente legale de platit	Cheltieli efective
							aprobate la finele perioadei de raportare	trimestriale cumulate	aprobate la finele perioadei de raportare	trimestriale cumulate	Angajamente bugetare				
A						B	1	2	3	4	5	6	7	8=6-7	9
8402	03					Transport rutier			204.600	58.000	42.092	42.092	42.092	42.092	3.580
9900	02	01				Drumuri si poduri			204.600	58.000	42.092	42.092	42.092	42.092	3.580
						EXCEDENT/DEFICIT			-389.000				87.127		

Capi- tol	Sub- capi- tol	Pa- ra- graf	Gr- pa / Titlu	Ar- ti- col	Al- ne- at	Denumire indicator	Credite de angajament			Credite bugetare			Angajamente legale	Plati efectuate	Angajamente legale de platit	Cheltuieli efective
							1	2	3	4	5	6				
A							1	2	3	4	5	6	7	8=6-7	9	
B																
5002						TOTAL CHELTUIELI			4.074.600	865.500	1.696.693	1.696.693	673.992	1.022.701	657.745	
	01					CHELTUIELI CURENTE			3.026.100	828.700	1.676.437	1.676.437	653.756	1.022.701	643.620	
	10					TITLUL I CHELTUIELI DE PERSONAL			1.322.000	330.560	1.322.000	1.322.000	299.299	1.022.701	311.907	
	10	01				Cheltuieli salariale in bani			1.262.180	301.930	1.262.180	1.262.180	292.713	969.467	305.074	
	10	01	01			Salarii de baza			1.125.400	275.400	1.125.400	1.125.400	274.580	850.820	283.200	
	10	01	02			Indemnizatii platite unor persoane din afara unitatii			50.600	8.600	50.600	50.600	8.258	42.342	7.468	
	10	01	03			Indemnizatii de hrana			86.180	17.930	86.180	86.180	9.875	76.305	14.406	
	10	02				Cheltuieli salariale in natura			31.900	21.750	31.900	31.900		31.900		
	10	02	06			Vouchere de vacanta			31.900	21.750	31.900	31.900		31.900		
	10	03				Contributii			27.920	6.880	27.920	27.920	6.586	21.334	6.833	
	10	03	07			Contributia asiguratorie pentru munca			27.920	6.880	27.920	27.920	6.586	21.334	6.833	
	20					TITLUL II BUNURI SI SERVICII			789.900	233.240	137.873	137.873	137.873		145.301	
	20	01				Bunuri si servicii			599.000	203.940	115.885	115.885	115.885		120.791	
	20	01	01			Furnituri de birou			15.000	4.940	689	689	689		689	
	20	01	02			Materiale pentru curatenie			8.000	4.000	58	58	58		58	
	20	01	03			Incalzit, iluminat si forta motrica			174.000	87.000	58.911	58.911	58.911		60.199	
	20	01	04			Apa, canal si salubritate			12.000	6.000	2.277	2.277	2.277		2.276	
	20	01	08			Posta, telecomunicatii, radio, tv, internet			33.000	11.500	7.980	7.980	7.980		8.476	
	20	01	30			Alte bunuri si servicii pentru intretinere si functionare			357.000	90.500	45.970	45.970	45.970		49.093	
	20	05				Bunuri de natura obiectelor de inventar			20.000	7.000	1.494	1.494	1.494			
	20	05	30			Alte obiecte de inventar			20.000	7.000	1.494	1.494	1.494			
	20	06				Deplasari, detasari, transferari			14.000	300	228	228	228		228	
	20	06	01			Deplasari interne, detasari, transferari			14.000	300	228	228	228		228	

Capi- tol	Sub- capi- tol	Pa- ra- graf	Gru- pa / Titlu	Ar- ti- col	Al- ne- at	Denumire indicator	Credite de angajament			Credite bugetare		Angajamente legale	Plati efectuate	Angajamente legale de platit	Cheltuieli efective
							1	2	3	aprobate la finele perioadei de raportare	trimestriale cumulate				
			A			B									
			20	13		Pregatire profesionala			6.000		2.000	1.402	1.402	1.402	1.402
			20	24		Comisioane si alte costuri aferente imprunutarilor			3.300		1.000	887	887	887	887
			20	24	02	Comisioane si alte costuri aferente imprunutarilor interne			3.300		1.000	887	887	887	887
			20	30		Alte cheltuieli			147.600		19.000	17.977	17.977	17.977	21.993
			20	30	30	Alte cheltuieli cu bunuri si servicii			147.600		19.000	17.977	17.977	17.977	21.993
			30			TITLUL III DOBANZI			21.200		5.900	5.797	5.797	5.797	5.797
			30	01		Dobanzi aferente datoriei publice interne			21.200		5.900	5.797	5.797	5.797	5.797
			30	01	01	Dobanzi aferente datoriei publice interne directe			21.200		5.900	5.797	5.797	5.797	5.797
			57			TITLUL VIII ASISTENTA SOCIALA			761.500		196.500	168.824	168.824	168.824	172.005
			57	02		Ajutoare sociale			761.500		196.500	168.824	168.824	168.824	172.005
			57	02	01	Ajutoare sociale in numerar			757.500		192.500	168.824	168.824	168.824	172.005
			57	02	03	Tichete de cresa si tichete sociale pentru gradinita			4.000		4.000				
			58			TITLUL X PROIECTE CU FINANTARE DIN FONDURI EXTERNE NERAMBURSABILE			40.500		40.500	40.443	40.443	40.443	8.610
			58	04		CADRULUI FINANCIAR 2014-2020			40.500		40.500	40.443	40.443	40.443	
			58	04	01	Programe din Fondul European Agricol de Dezvoltare Rurala (FEADR)			40.150		40.150	40.134	40.134	40.134	
			58	04	03	Finantarea nationala Cheltuieli neeligibile			350		350	309	309	309	
			59			TITLUL XI ALTE CHELTUIELI			91.000		22.000	1.500	1.500	1.500	
			59	01		Burse			3.000		3.000				
			59	11		Asociatii si fundatii			78.000		22.000	1.500	1.500	1.500	

Capi- tol	Sub- capi- tol	Pe- ra- graf	Gru- pa / Titlu col	Ali- ne- at	Denumire indicator	Credite de angajament			Credite bugetare		Angajamente legale	Plati efectuate	Angajamente legale de platit	Cheltuieli efective
						1	2	3	4	5				
					B	1	2	3	4	5	6	7	8-6-7	9
					recuperate in anul curent					-1.937	-1.937	-1.937		
					Plati efectuate in anii precedenti si recuperate in anul curent (SD)					-1.937	-1.937	-1.937		
5100	02		85	01	02	Partea I-a SERVICII PUBLICE GENERALE		1.619.900	374.840	1.122.517	1.122.517	331.688	790.829	332.319
5102						AUTORITATI PUBLICE SI ACTIUNI EXTERNE		1.595.400	367.940	1.115.833	1.115.833	325.004	790.829	325.635
			01			CHELTUIELI CURENTE		1.401.000	345.740	1.093.640	1.093.640	302.811	790.829	312.437
			10			TITLUL I CHELTUIELI DE PERSONAL		1.029.600	260.000	1.029.600	1.029.600	238.771	790.829	248.875
			10	01		Cheltuieli salariale in bani		986.900	234.200	986.900	986.900	233.517	753.383	243.429
			10	01	01	Salarii de baza		883.500	216.000	883.500	883.500	215.940	667.560	222.442
			10	01	12	Indemnizatii platite unor persoane din afara unitatii		50.600	8.600	50.600	50.600	8.258	42.342	7.468
			10	01	17	Indemnizatii de hrana		52.800	9.600	52.800	52.800	9.319	43.481	13.519
			10	02		Cheltuieli salariale in natura		20.300	20.300	20.300	20.300		20.300	
			10	02	06	Vouchere de vacanta		20.300	20.300	20.300	20.300		20.300	
			10	03		Contributii		22.400	5.500	22.400	22.400	5.254	17.146	5.446
			10	03	07	Contributia asiguratorie pentru munca		22.400	5.500	22.400	22.400	5.254	17.146	5.446
			20			TITLUL II BUNURI SI SERVICII		341.400	75.740	64.040	64.040	64.040		63.562
			20	01		Bunuri si servicii		202.500	63.440	53.807	53.807	53.807		54.823
			20	01	01	Furnituri de birou		12.000	1.940	689	689	689		689
			20	01	02	Materiale pentru curatenie		5.000	1.000	58	58	58		58
			20	01	03	Incalzit, iluminat si forta motrica		28.000	11.000	10.586	10.586	10.586		10.586
			20	01	04	Apa, canal si salubritate		8.000	2.000	1.857	1.857	1.857		1.857
			20	01	08	Posta, telecomunicatii, radio, tv, internet								
			20	01	30	Alte bunuri si servicii pentru intretinere si functionare		29.000	7.500	7.458	7.458	7.458		7.689
								120.500	40.000	33.159	33.159	33.159		33.944

Capi- tol	Sub- capi- tol	Pa- ra- graf	Gru- pa / Titlu	Ar- ti- col	Ali- ne- at	Denumire indicator	Credite de angajament		Credite bugetare		Angajamente legale	Plati efectuate	Angajamente legale de platit	Cheltuieli efective	
							aprobate la finele perioadei de raportare	trimestriale cumulate	aprobate la finele perioadei de raportare	trimestriale cumulate					
A						B	1	2	3	4	5	6	7	8=6-7	9
			20	05		Bunuri de natura obiectelor de inventar			15.000	2.000	1.494	1.494			
			20	05	30	Alte obiecte de inventar			15.000	2.000	1.494	1.494			
			20	06		Deplasari, detasari, transferari			2.000	300	228	228			
			20	06	01	Deplasari interne, detasari, transferari			2.000	300	228	228			
			20	13		Pregatire profesionala			6.000	2.000	1.402	1.402			
			20	30		Alte cheltuieli			115.900	8.000	7.109	7.109			
			20	30	30	Alte cheltuieli cu bunuri si servicii			115.900	8.000	7.109	7.109			
			59			TITLUL XI ALTE CHELTUIELI			30.000	10.000					
			59	11		Asociatii si fundatii			30.000	10.000					
			70			CHELTUIELI DE CAPITAL			105.600						
			71			TITLUL XIII ACTIVE NEFINANCIARE			105.600						
			71	01		Active fixe			105.600						
			71	01	01	Constructii			7.200						
			71	01	02	Masini, echipamente si mijloace de transport			82.900						
			71	01	03	Mobilier, aparatura birou si alte active corporale									
			71	01	30	Alte active fixe (inclusiv reparatii capitale)			15.500						
			79			OPERATIUNI FINANCIARE			88.800	22.200	22.193	22.193			
			81			TITLUL XVII RAMBURSARI DE CREDITE			88.800	22.200	22.193	22.193			
			81	02		Rambursari de credite interne			88.800	22.200	22.193	22.193			
			81	02	05	Rambursari de credite aferente datoriei publice interne locale			88.800	22.200	22.193	22.193			
						TRANZACTII PRIVIND DATORIA PUBLICA SI IMPRUMUTURI			24.500	6.900	6.684	6.684			

Capi- tol	Sub- capi- tol	Pa- ra- graf	Gru- pa / Titlu	Ar- fi- col	Ali- ne- at	Denumire indicator	Credite de angajament			Credite bugetare		Angajamente legale	Plati efectuate	Angajamente legale de platit	Cheltuieli efective
							1	2	3	4	5				
			A			B									
			01			CHELTUIELI CURENTE			24.500	6.900	6.684	6.684	6.684	6.684	6.684
			20			TITLUL II BUNURI SI SERVICII			3.300	1.000	887	887	887	887	887
			20	24		Comisioane si alte costuri aferente inprumuturilor			3.300	1.000	887	887	887	887	887
			20	24	02	Comisioane si alte costuri aferente inprumuturilor interne			3.300	1.000	887	887	887	887	887
			30			TITLUL III DOBANZI			21.200	5.900	5.797	5.797	5.797	5.797	5.797
			30	01		Dobanzi aferente datoriei publice interne			21.200	5.900	5.797	5.797	5.797	5.797	5.797
			30	01	01	Dobanzi aferente datoriei publice interne directe			21.200	5.900	5.797	5.797	5.797	5.797	5.797
6000	02					Partea II-a APARARE, ORDINE PUBLICA SI SIGURANTA NATIONALA			47.600	13.810	44.388	44.388	44.388	44.388	10.445
6102						ORDINE PUBLICA SI SIGURANTA NATIONALA			47.600	13.810	44.388	44.388	44.388	44.388	10.445
			01			CHELTUIELI CURENTE			47.600	13.810	44.388	44.388	44.388	44.388	10.445
			10			TITLUL I CHELTUIELI DE PERSONAL			43.600	11.810	43.600	43.600	43.600	43.600	10.445
			10	01		Cheltuieli salariale in bani			41.280	10.130	41.280	41.280	41.280	41.280	10.216
			10	01	01	Salarii de baza			37.100	9.100	37.100	37.100	37.100	37.100	9.329
			10	01	17	Indemnizatii de hrana			4.180	1.030	4.180	4.180	4.180	4.180	887
			10	02		Cheltuieli salariale in natura			1.450	1.450	1.450	1.450	1.450	1.450	
			10	02	06	Vouchere de vacanta			1.450	1.450	1.450	1.450	1.450	1.450	
			10	03		Contributii			870	230	870	870	870	870	229
			10	03	07	Contributia asiguratorie pentru munca			870	230	870	870	870	870	229
			20			TITLUL II BUNURI SI SERVICII			4.000	2.000	788	788	788	788	
			20	01		Bunuri si servicii			4.000	2.000	788	788	788	788	
			20	01	30	Alte bunuri si servicii pentru intretinere si functionare			4.000	2.000	788	788	788	788	

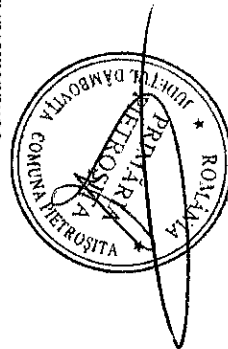
Capi- tol	Sub- capi- tol	Pa- ra- graf	Gru- pa / Titlu	Ar- ti- col	Al- ne- at	Denumire indicator	Credite de angajament		Credite bugetare			Angajamente legale	Plati efectuate	Angajamente legale de platit	Cheltuieli efective	
							aprobate la finele perioadei de raportare	trimestriale cumulate	aprobate la finele perioadei de raportare	trimestriale cumulate	Angajamente bugetare					
A							1	2	3	4	5	6	7	8=6-7	9	
6500	02					B										
6502						Partea III-a CHELTUIELI SOCIAL-CULTURALE										
						INVATAMANT	1.290.300		356.250	447.472	249.373	198.099	259.158			
	01					CHELTUIELI CURENTE	178.000		99.000	26.588	26.588	26.588	30.891			
	20					TITLUL II BUNURI SI SERVICII	123.000		99.000	26.588	26.588	26.588	30.139			
	20	01				Bunuri si servicii	112.000		91.000	26.588	26.588	26.588	30.139			
	20	01	01			Furnituri de birou	95.000		86.000	26.588	26.588	26.588	30.139			
	20	01	02			Materiale pentru curatenie	3.000		3.000							
	20	01	03			Incalzit, iluminat si forta motrica	3.000		3.000							
	20	01	04			Apa, canal si salubritate	46.000		46.000	20.744	20.744	20.744	22.032			
	20	01	08			Posta, telecomunicatii, radio, tv, internet	4.000		4.000	420	420	420	419			
	20	01	30			Alte bunuri si servicii pentru intretinere si functionare	4.000		4.000	522	522	522	787			
	20	05				Bunuri de natura obiectelor de inventar	35.000		26.000	4.902	4.902	4.902	6.901			
	20	05	30			Alte obiecte de inventar	5.000		5.000							
	20	06				Deplasari, detasari, transferari	5.000		5.000							
	20	06	01			Deplasari interne, detasari, transferari	12.000		12.000							
	57					TITLUL VIII ASISTENTA SOCIALA	12.000									
	57	02				Ajutoare sociale	8.000		8.000							
	57	02	01			Ajutoare sociale in numerar	8.000		8.000							
	57	02	03			Tichete de cresa si tichete sociale pentru gradinita	4.000		4.000							
	59					TITLUL XI ALTE CHELTUIELI	4.000		4.000							
	59	01				Burse	3.000		3.000							
	70					CHELTUIELI DE CAPITAL	3.000		3.000							
	71					TITLUL XIII ACTIVE NEFINANCIARE	55.000		55.000							

Capi- tol	Sub- capi- tol	Pa- ra- graf	Gru- pa / Titlu	Ar- ti- col	Al- ne- at	Denumire indicator	Credite de angajament		Credite bugetare		Angajamente legale	Plati efectuate	Angajamente legale de platit	Cheltuieli efective	
							aprobate la finele perioadei de raportare	trimestriale cumulate	aprobate la finele perioadei de raportare	trimestriale cumulate					
A						B	1	2	3	4	5	6	7	8-6-7	9
			71	01		Active fixe			55.000						752
			71	01	01	Constructii			25.000						
			71	01	03	Mobilier, aparatura birouca si alte active corporale									141
			71	01	30	Alte active fixe (inclusiv reparatii capitale)			30.000						611
6602			70			SANATATE			23.000						
			71			CHELTUIELI DE CAPITAL			23.000						
			71	01		TITLUL XIII ACTIVE NEFINANCIARE			23.000						
			71	01		Active fixe			23.000						
			71	01	01	Constructii			23.000						
6702			01			CULTURA, RECREERE SI RELIGIE			87.000	10.000	3.260	3.260	3.260	3.260	3.675
			20			CHELTUIELI CURENTE			35.000	10.000	3.260	3.260	3.260	3.260	3.500
			20	01		TITLUL II BUNURI SI SERVICII			7.000	4.000	3.260	3.260	3.260	3.260	3.500
			20	01		Bunuri si servicii			6.000	3.000	2.260	2.260	2.260	2.260	2.500
			20	01	30	Alte bunuri si servicii pentru intretinere si functionare			6.000	3.000	2.260	2.260	2.260	2.260	2.500
			20	30		Alte cheltuieli			1.000	1.000	1.000	1.000	1.000	1.000	1.000
			20	30	30	Alte cheltuieli cu bunuri si servicii			1.000	1.000	1.000	1.000	1.000	1.000	1.000
			59			TITLUL XI ALTE CHELTUIELI			28.000	6.000					
			59	11		Asociatii si fundatii			18.000	6.000					
			59	12		Sustinerea cultelor			10.000						
			70			CHELTUIELI DE CAPITAL			52.000						175
			71			TITLUL XIII ACTIVE NEFINANCIARE			52.000						175
			71	01		Active fixe			52.000						175
			71	01	01	Constructii			44.000						175

Capi- tol	Sub- capi- tol	Pa- ra- graf	Cru- pa / Titlu	Ar- ti- col	Ali- ne- at	Denumire indicator	Credite de angajament			Credite bugetare		Angajamente legale	Plati efectuate	Angajamente legale de platit	Cheltuieli efective
							aprobate la finele perioadei de raportare	trimestriale cumulate	aprobate la finele perioadei de raportare	trimestriale cumulate					
A						B	1	2	3	4	5	6	7	8=6-7	9
						intretinere si functionare									
			20	30		Alte cheltuieli			9.000	2.000	1.275	1.275	1.275		2.168
			20	30	30	Alte cheltuieli cu bunuri si servicii			9.000	9.000	8.925	8.925	8.925		8.925
			70			CHELTUIELI DE CAPITAL			9.000	9.000	8.925	8.925	8.925		8.925
			71			TITLUL XIII ACTIVE NEFINANCIARE			37.500						
			71	01		Active fixe			37.500						
			71	01	30	Alte active fixe (inclusiv reparatii capitale)			37.500						
8402						TRANSPORTURI			204.600	58.000	42.092	42.092	42.092		42.092
			01			CHELTUIELI CURENTE			118.000	58.000	44.029	44.029	44.029		44.029
			20			TITLUL II BUNURI SI SERVICII			77.500	17.500	3.586	3.586	3.586		3.586
			20	01		Bunuri si servicii			77.500	17.500	3.586	3.586	3.586		3.586
			20	01	30	Alte bunuri si servicii pentru intretinere si functionare			77.500	17.500	3.586	3.586	3.586		3.586
			58			TITLUL X PROIECTE CU FINANTARE DIN FONDURI EXTERNE NERAMBURSABILE									
			58	04		CADRULUI FINANCIAR 2014-2020			40.500	40.500	40.443	40.443	40.443		40.443
						Programe din Fondul European Agricol de Dezvoltare Rurala (FEADR)			40.500	40.500	40.443	40.443	40.443		40.443
			58	04	01	Finantarea nationala			40.150	40.150	40.134	40.134	40.134		40.134
			58	04	03	Cheltuieli neeligibile			350	350	309	309	309		309
			70			CHELTUIELI DE CAPITAL			86.600						
			71			TITLUL XIII ACTIVE NEFINANCIARE			86.600						
			71	01		Active fixe			86.600						
			71	01	01	Constructii			86.600						
			84			TITLUL XV PLATI EFECTUATE IN ANII			86.600						

Capi- tol	Sub- capi- tol	Pa- ra- graf	Gru- pa / Titlu	Ar- ti- col	Al- ne- at	Denumire indicator	Credite de angajament			Credite bugetare		Angajamente legale	Plati efectuate	Angajamente legale de platit	Cheltuieli efective		
							aprobate la finele perioadei de raportare	trimestriale cumulate	aprobate la finele perioadei de raportare	trimestriale cumulate							
A							1	2	3	4	5	6	7	8=6-7	9		
B																	
PRECEDENTI SI RECUPERATE IN ANUL CURENT																	
Titlul XIX PLATI EFECTUATE IN ANII PRECEDENTI SI RECUPERATE IN ANUL CURENT																	
Plati efectuate in anii precedenti si recuperate in anul curent																	
Plati efectuate in anii precedenti si recuperate in anul curent (SD)																	
EXCEDENT/DEFICIT									-389.000								
9900	02																

Conducatorul institutiei,

Conducatorul compartimentului
financiar-contabil


DISPONIBIL DIN MIJLOACE CU DESTINATIE SPECIALA

31.03.2019

- lei -

DENUMRE INDICATORI	COD	DISPONIBIL LA INCEPUTUL ANULUI	INCASARI	PLATI	DISPONIBIL LA SFARSITUL PERIOADEI
TOTAL (rd.02 la 15)	05001	13.300	390		13.690
- Garantii materiale retinute gestionarilor conform Legii nr.22/1969 (ct.5500101,ct.5500102/analitice distincte)	05003	13.300	390		13.690

Conducatorul institutiei,



Conducatorul compartimentului
financiar-contabil

Situatia platilor efectuate si a sumelor declarate pentru cota-parte aferenta cheltuielilor finantate din FEN postaderare
31.03.2019

Pag: 1 - lei -

Cod indicator	Denumirea programului cu finantare UE.	Plati efectuate de la titlul 56 si 58 FEN (alinea(02))	din care:										din care:	
			Plati efectuate pentru cota-parte FEN	Sume in curs de rambursare la solicitare in anul curent aferente cheltuielilor efectuate in anii anteriori	Sume solicitate la rambursare in anul curent aferente cheltuielilor efectuate in anii anteriori	Sume rambursate aferente cheltuielilor efectuate in anul curent	Sume rambursate in anul curent aferente cheltuielilor efectuate in anii anteriori	Sume neautorizate de autoritatile de management aferente cheltuielilor efectuate in anii anteriori	Sume neautorizate de autoritatile de management aferente cheltuielilor efectuate in anii anteriori	Sume Prefinantare deducta din sumele solicitate la rambursare aferente cheltuielilor efectuate in anii anteriori	Prefinantare deducta din sumele solicitate la rambursare aferente cheltuielilor efectuate in anii anteriori	Sume rezultate din nereguli aferente cheltuielilor efectuate in anii anteriori	Sume rezultate din nereguli deduse din sumele solicitate la rambursare aferente cheltuielilor efectuate in anii anteriori	
			04	05	06	07	08	09	10	11	12	13	14	15
10035	A	01	0.3	0.4	0.6	0.7	0.8	0.9	1.0	1.1	1.2	1.3	1.4	1.5
	Programa din Fondul European Agricol de Dezvoltare Rurala (FEADR) (5804)	40.443												
10040	Total (cod01 la 39.6)	40.443												

Conducatorul compartimentului financiar-contabil



Situatia platilor efectuate
din fonduri externe nerambursabile (FEN) postaderare (titlul 56 si titlul 58) la data de

31.03.2019

Pag: 1 - lei-

Denumirea sursei de finantare	Buget de stat (s 01- stat)	Buget local (s 02- local)	Bugetul asigurarilor sociale de stat (s 03- bass)	Bugetul asigurarilor pentru somaj (s 04- somaj)	Bugetul fondului national unic de asigurari sociale de sanatate (s05- sanatate)	Bugetul institutiilor publice si activitatilor finantate integral sau partial din venituri proprii (s10-local)	Bugetul fondurilor externe nerambur- sabile (s08-stat+ asigurat+ local)	Bugetul creditelor externe (s06- stat+ local)	Bugetul creditelor interne (s07- stat+ local)	Bugetul institutiilor publice si activitatilor finantate integral sau partial din venituri proprii (s20-stat+ asigurat+ autonome)	Bugetul institutiilor publice si activitatilor finantate integral din venituri proprii (s10-stat+ autonome)
A	01	02	03	04	05	06	07	08	09	10	11
Total plati (titlul VIII cod56+ titlul X cod58) (rd.2+rd.11)		40.443									
Total plati (titlul X cod58)		40.443									
Active nefinanciare (titlul XIII)		40.443									

Conducatorul institutiei

Conducatorul compartimentului
financiar-contabil